

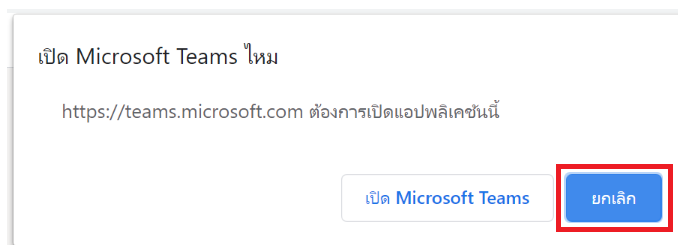
คู่มือการเข้าร่วมฟังประชุมผู้ถือหุ้นผ่าน ระบบ Microsoft Teams VDO Conference

ความต้องการในการเข้าร่วมฟังประชุม

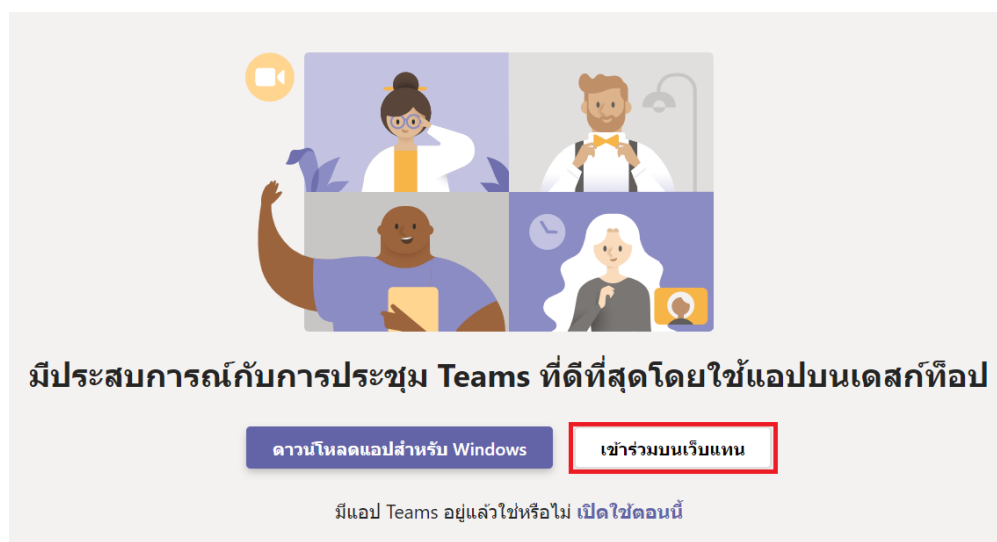
1. หมายเลขบัตรประชาชนหรือหมายเลขนิติบุคคลที่ได้รับสิทธิ์ให้เข้าร่วม
2. โน้ตบุ๊กหรือพีซี
3. ลำโพงของโน้ตบุ๊กหรือพีซี หรือลำโพงที่สามารถเชื่อมต่อโน้ตบุ๊กหรือพีซีได้
4. เว็บเบราว์เซอร์ Chrome เวอร์ชัน 72 ขึ้นไป
5. ความเร็วอินเทอร์เน็ตไม่ต่ำกว่า 1 Mbps

วิธีการเข้าร่วมฟังประชุม

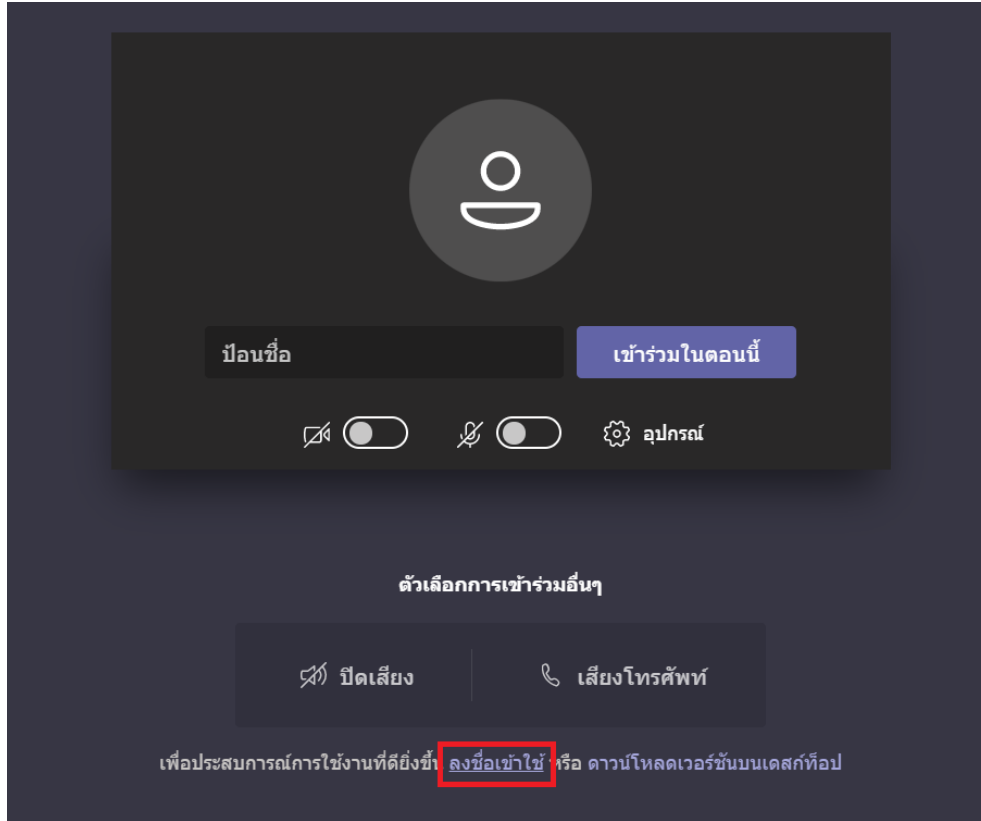
1. เข้า Website TGPro ด้วยเบราว์เซอร์ Chrome และคลิกที่ลิงก์
2. เบราร์เซอร์จะถามให้เปิดโปรแกรม Microsoft Teams ให้ตอบ ยกเลิก หรือ **Cancel**



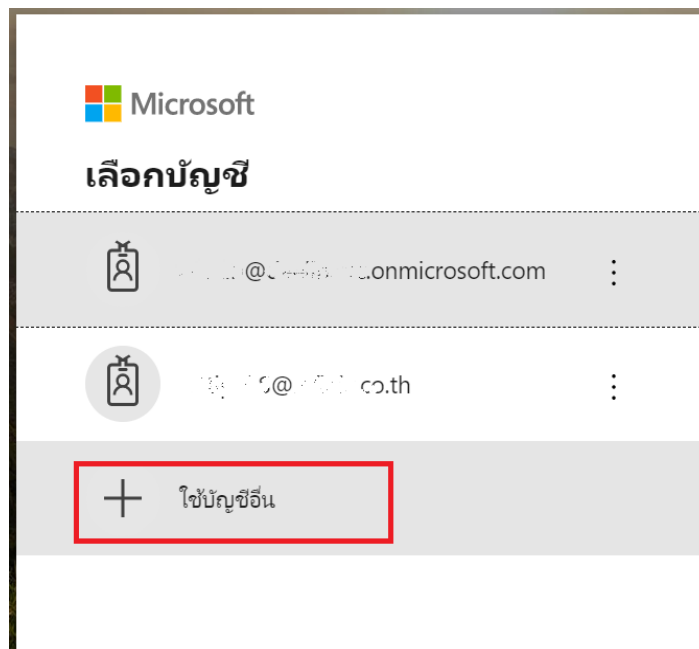
3. เลือก เข้าร่วมบนเว็บแทน



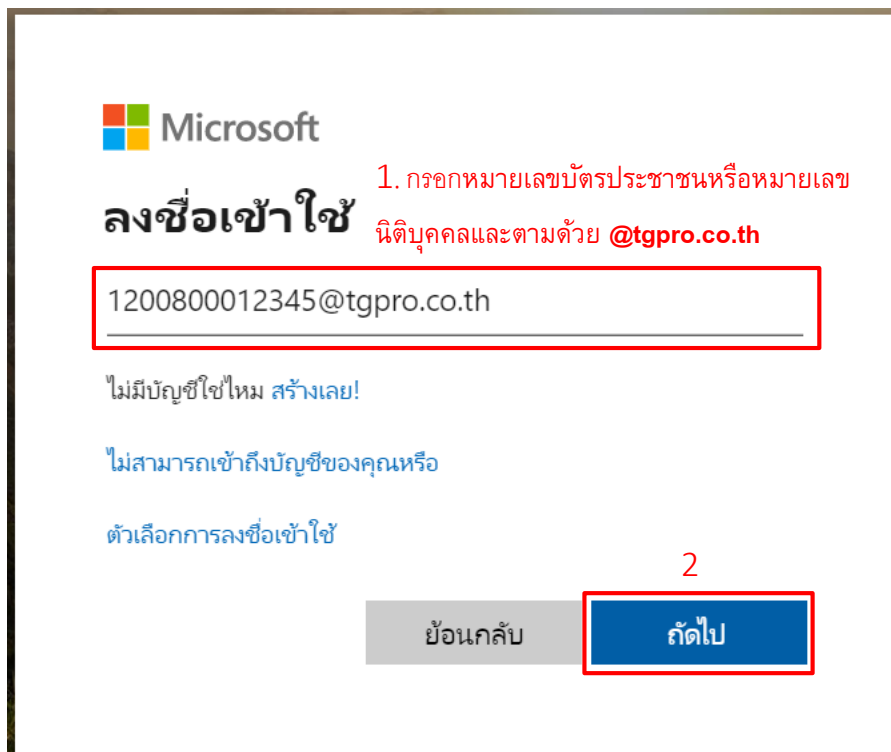
4. เลื่อนหน้าเว็บลงมาด้านล่างและเลือก **ลงชื่อเข้าใช้**



5. กรณีเคยมีการใช้บัญชี Office 365 อยู่ก่อนให้เลือก **ใช้บัญชีอื่น** หรือหากไม่มีให้ข้ามไปขั้นตอนถัดไป

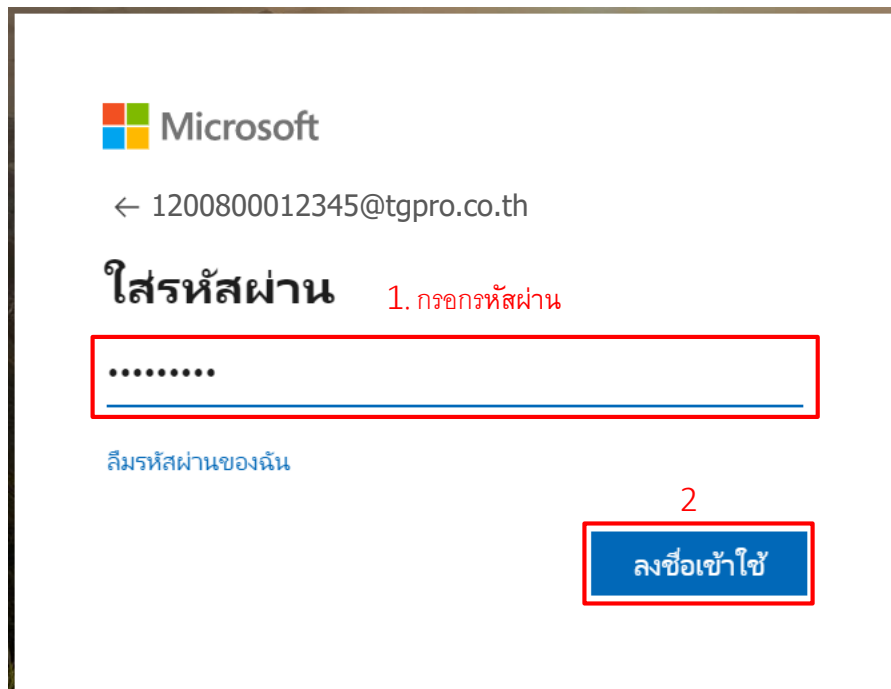


6. กรอกรหัสเลขบัตรประชาชนหรือหมายเลขนิติบุคคลและตามด้วย @tgpro.co.th จากนั้นเลือก **ถัดไป** ดังรูป
ตัวอย่าง



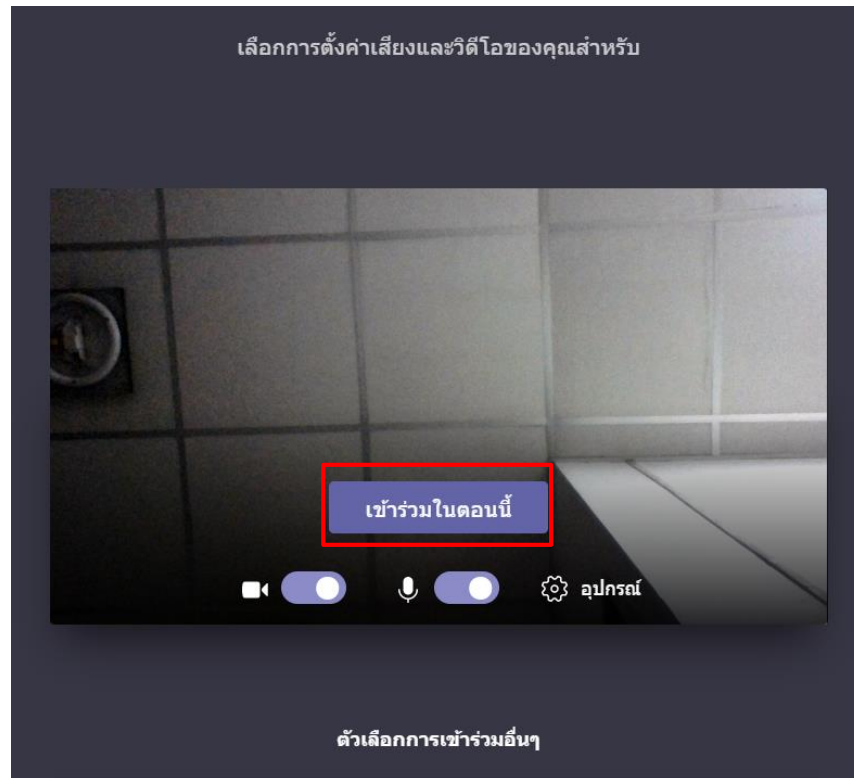
The screenshot shows the Microsoft account login page. At the top left is the Microsoft logo. Below it is the text "ลงชื่อเข้าใช้" (Sign in). To the right of this text is a red instruction: "1. กรอกรหัสเลขบัตรประชาชนหรือหมายเลขนิติบุคคลและตามด้วย @tgpro.co.th" (1. Enter your ID card number or corporate ID number followed by @tgpro.co.th). Below the instruction is a text input field containing "1200800012345@tgpro.co.th". Below the input field is the text "ไม่มีบัญชีใช่ไหม สร้างเลย!" (Don't have an account? Create one!). Below that is "ไม่สามารถเข้าถึงบัญชีของคุณหรือ" (Can't access your account or) and "ตัวเลือกการลงชื่อเข้าใช้" (Sign-in options). At the bottom are two buttons: "ย้อนกลับ" (Go back) and "ถัดไป" (Next). The "Next" button is highlighted with a red box and a red "2" above it.


7. กรอกรหัสผ่าน จากนั้นเลือก **ลงชื่อเข้าใช้**



The screenshot shows the Microsoft account password entry page. At the top left is the Microsoft logo. Below it is the text "← 1200800012345@tgpro.co.th". Below that is the text "ใส่รหัสผ่าน" (Enter password). To the right of this text is a red instruction: "1. กรอกรหัสผ่าน" (1. Enter password). Below the instruction is a password input field containing ".....". Below the input field is the text "ลิ้มรหัสผ่านของฉัน" (Remember my password). At the bottom right is a blue button labeled "ลงชื่อเข้าใช้" (Sign in). The button is highlighted with a red box and a red "2" above it.

8. เลือก เข้าร่วมในตอนนี้



9. ระบบจะทำการเชื่อมต่อท่านเข้าสู่ห้องประชุม หากท่านต้องการดูภาพ VDO แบบเต็มหน้าจอโปรดเลือกที่  และเลือก เข้าสู่โหมดเต็มหน้าจอ

